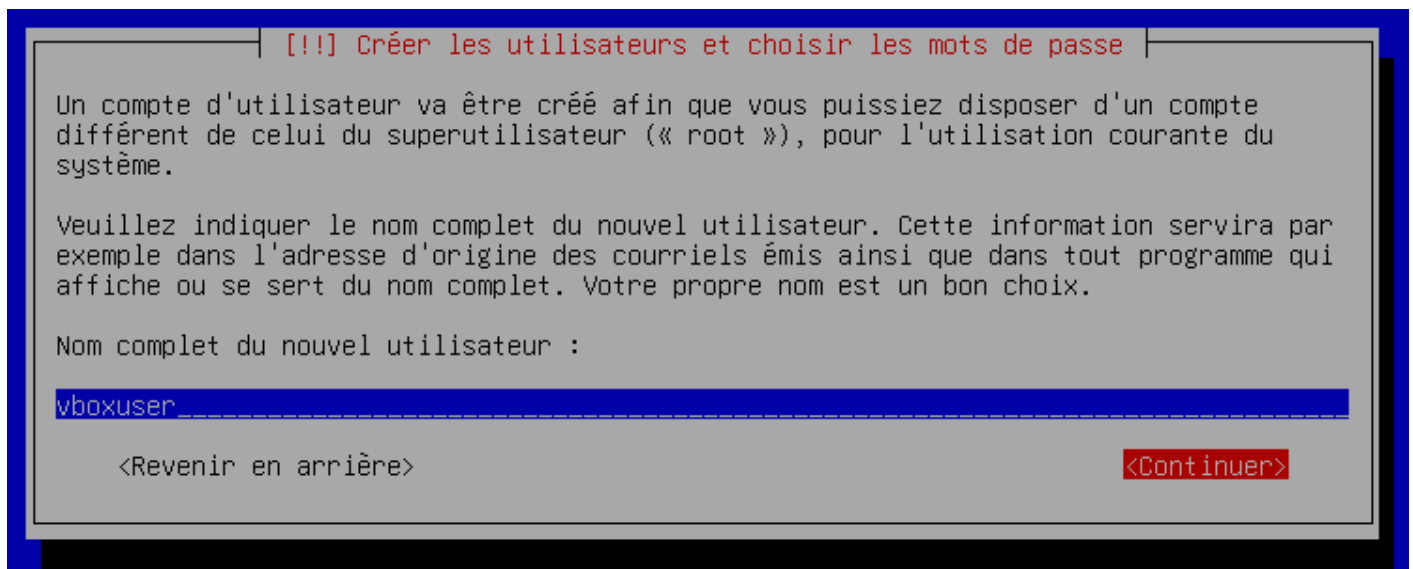


Création utilisateur

Ajout du premier utilisateur

C'est cette étape qui crée le premier utilisateur du serveur. Contrairement au super utilisateur, cet utilisateur pourra se connecter au serveur, avoir son propre répertoire (home).



```
!!! Créer les utilisateurs et choisir les mots de passe

Un compte d'utilisateur va être créé afin que vous puissiez disposer d'un compte
différent de celui du superutilisateur (« root »), pour l'utilisation courante du
système.

Veuillez indiquer le nom complet du nouvel utilisateur. Cette information servira par
exemple dans l'adresse d'origine des courriels émis ainsi que dans tout programme qui
affiche ou se sert du nom complet. Votre propre nom est un bon choix.

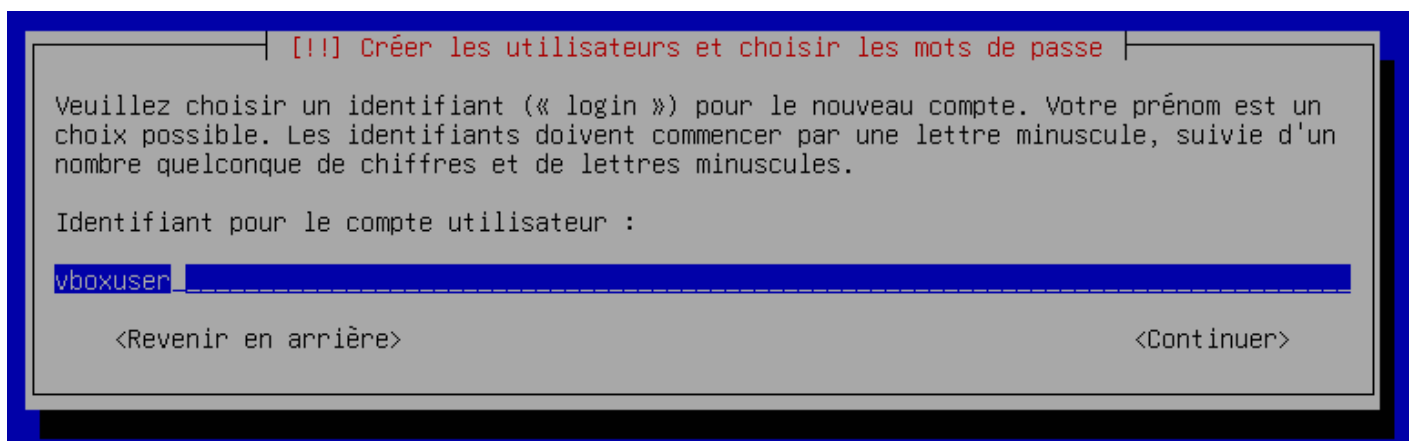
Nom complet du nouvel utilisateur :
vboxuser

<Revenir en arrière>                               <Continuer>
```

Saisissez le nom d'utilisateur.

Personnellement je vous conseil d'utiliser un nom d'utilisateur tout en minuscule sans espace et sans majuscule.
Cette syntaxe vous facilitera la tâche pour l'écriture de certaine commande linux.

L'étape suivante demande un identifiant de connexion pour cet utilisateur, il servira seulement à la connexion au serveur pour l'utilisateur :



```
!!! Créer les utilisateurs et choisir les mots de passe

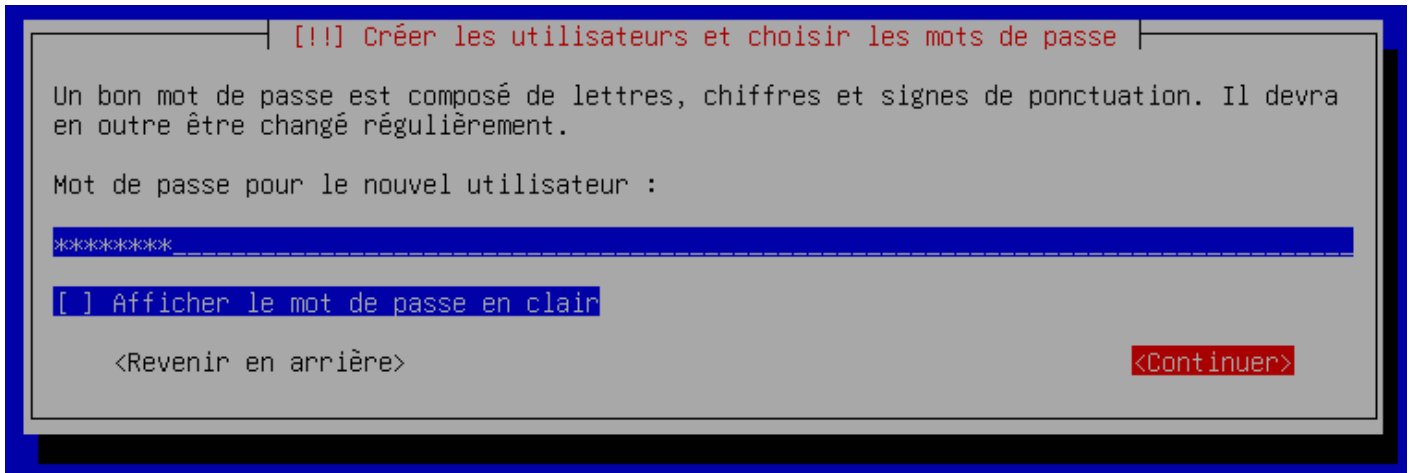
Veuillez choisir un identifiant (« login ») pour le nouveau compte. Votre prénom est un
choix possible. Les identifiants doivent commencer par une lettre minuscule, suivie d'un
nombre quelconque de chiffres et de lettres minuscules.

Identifiant pour le compte utilisateur :
vboxuser

<Revenir en arrière>                               <Continuer>
```

Je vous conseil fortement d'utiliser le même identifiant que le nom complet de votre utilisateur. Cela évitera des oublis et des fautes de frappe au moment du login.

Une fois l'identifiant de l'utilisateur saisie, il faut lui définir son mot de passe et le confirmer :



```
!!! Créer les utilisateurs et choisir les mots de passe

Un bon mot de passe est composé de lettres, chiffres et signes de ponctuation. Il devra
en outre être changé régulièrement.

Mot de passe pour le nouvel utilisateur :

*****

[] Afficher le mot de passe en clair

<Revenir en arrière>                                <Continuer>
```

Revision #3

Created 27 June 2025 09:14:39 by gpatruno

Updated 27 June 2025 09:19:23 by gpatruno